

ตลาดอยู่ในภาวะขาดปัจจัยบวกหนุนการลงทุน

Investment Ideas:

- ภาพรวมการลงทุนวันนี้ - เราคาดว่า SET Index วันนี้ (24 ก.ย.) จะยังคงเคลื่อนไหวในลักษณะ Side-way ถึง Side-way Down เนื่องจากขาดปัจจัยบวกใหม่สนับสนุน ขณะที่การประชุม กนง. ไม่มีปัจจัยบวกใหม่ แม้จะมีการปรับ GDP ปี 2563 หดตัวลดลงจากประมาณการเดิม แต่การฟื้นตัวยังมีความเสี่ยง ทำให้ยังคงมีการปรับลดประมาณการ GDP ในปี 2564 รวมไปถึงปัจจัยลบจากแนวโน้มค่าเงินบาทที่อ่อนค่า จากผลกระทบทางอ้อมจากการอ่อนค่าของค่าเงินยูโรและปอนด์ ทำให้เรายังคงกลยุทธ์การลงทุนเช่นเดิม เน้นถือเงินสดมากกว่า 50% และเลือกลงทุนหุ้นในกลุ่ม Laggard play หุ้นในกลุ่ม Defensive Stock (Dividend Stock) และหุ้นในกลุ่ม DCA ตาม Theme Investment ของเรา
- ความคืบหน้าเรื่องการพัฒนาวัคซีน อาจไม่ได้หนุนการลงทุน - โดยล่าสุดบริษัทจอห์นสัน แอนด์ จอห์นสัน (J&J) เป็นบริษัทแห่งที่ 4 ในสหรัฐฯ ที่เริ่มทำการทดลองวัคซีนต้านไวรัสโควิด-19 ในเฟส 3 ซึ่งเป็นเฟสสุดท้าย (3 บริษัทคือ โมเดอร์นา ไฟเซอร์ และแอสตราเซนเนกา) โดยจะมีอาสาสมัครเข้าร่วมในโครงการมากถึง 60,000 ราย (อายุ 18 ปีขึ้นไป) ทั้งในสหรัฐฯ ประเทศในกลุ่มอเมริกาใต้ และแอฟริกาใต้ อย่างไรก็ตามเรามองว่าตลาดให้น้ำหนักต่อประเด็นดังกล่าวค่อนข้างน้อย หลังจาก 3 บริษัทก่อนหน้านี้เริ่มทยอยทดสอบวัคซีนในเฟส 3 แต่ยังไม่มีความคืบหน้าออกมาแต่อย่างใด
- ราคาทองคำยังถูกเทขาย จากทิศทางค่าเงินดอลลาร์ที่แข็งค่า - ราคาทองคำลดลงกว่า 39.2 เหรียญต่อออนซ์ (-2.05%) เมื่อคืนที่ผ่านมา (23 ก.ย.) เป็นผลมาจากค่าเงินดอลลาร์ที่แข็ง โดยสัปดาห์นี้ Dollar Index แข็งค่าขึ้นกว่า 1.5% จากผลของการอ่อนค่าของค่าเงินยูโรและค่าเงินปอนด์ 1.56% เมื่อเทียบกับค่าเงินดอลลาร์ (ค่าเงินยูโรและค่าเงินปอนด์ มีน้ำหนัก 69% ใน Dollar Index) ซึ่งได้รับผลกระทบจากสถานการณ์โควิด-19 ที่กลับมามีจำนวนผู้ติดเชื้อเพิ่มขึ้น นอกจากนี้การแข็งค่าของ Dollar Index ยังส่งผลกระทบต่อแนวโน้มค่าเงินสกุลเงินอื่นรวมทั้งแนวโน้มค่าเงินบาทของไทย ปัจจัยดังกล่าวจะส่งผลเชิงลบต่อภาพรวมการลงทุน
- กนง. คงอัตราดอกเบี้ย พร้อมมุมมองที่ดีขึ้นต่อเศรษฐกิจไทยในปี 2563 - คณะกรรมการนโยบายการเงิน (กนง.) มีมติคงอัตราดอกเบี้ยไว้ที่ 0.5% ต่อปี และปรับ GDP ปี 2563 จากเดิมคาดว่าจะหดตัว 8.1% เป็นหดตัว 7.8% ดีกว่าที่ประเมินไว้เล็กน้อย เนื่องจากผลกระทบจากมาตรการล็อกดาวน์น้อยกว่าที่คาด จากการเข้ามาตรึงการของภาครัฐ อย่างไรก็ตามสถานการณ์โควิด-19 ยังมีความไม่แน่นอน จะส่งผลต่อภาคต่างประเทศ (การส่งออกสินค้าและการท่องเที่ยว) กนง. ประเมินว่าจำนวนนักท่องเที่ยวต่างชาติในปี 2564 จะอยู่ที่ 9 ล้านคน รวมถึงความไม่แน่นอนสูงจากหลายปัจจัยเสี่ยง ทำให้ กนง. ประเมินว่าเศรษฐกิจไทยในปี 2564 จะกลับมาขยายตัวที่ 3.6% (เดิมคาด 5.0%)
- รายงานส่งออก ส.ค. หดตัว 7.9% แต่ยังคงเกินดุล - สำนักงานนโยบายและยุทธศาสตร์การค้า (สนค.) กระทรวงพาณิชย์ รายงานการค้าระหว่างประเทศของไทยเดือน ส.ค. 2563 โดยการส่งออกไทยรวมอยู่ที่ 2.02 หมื่นล้านเหรียญ ลดลง -7.9% ดีกว่าที่ consensus ประเมินไว้ว่าจะหดตัว 13% และเป็นการหดตัวในอัตราที่ชะลอตัวลง จากเดือน ก.ค. 2563 ขณะที่การนำเข้ามีมูลค่า 1.59 หมื่นล้านเหรียญ หดตัว 19.7% แนวโน้มการค้าระหว่างประเทศของไทย ยังคงฟื้นตัวอย่างค่อยเป็นค่อยไป จากการควบคุมโควิด-19 ที่มีประสิทธิภาพ และอุปสงค์ของประเทศคู่ค้าที่ฟื้นตัว โดยเฉพาะจีน ภาพรวมการค้าระหว่างประเทศในเดือน ส.ค. 2563 ยังคงเกินดุลการค้าอยู่ที่ 4.3 พันล้านเหรียญ ภาพรวม 8M63 มีการส่งออกรวม 1.53 แสนล้านเหรียญ หดตัว 7.8% ขณะที่การนำเข้ามีมูลค่ารวม 1.35 แสนล้านเหรียญ หดตัว 15.3% ทำให้ยังคงเกินดุลการค้า 1.84 หมื่นล้านเหรียญ
- รายงานสถิติทางด้านเศรษฐกิจที่สำคัญวันนี้ - รายงานเศรษฐกิจที่สำคัญของสหรัฐฯ จะประกาศตัวเลขเศรษฐกิจที่สำคัญ ได้แก่ ยอดขายบ้านใหม่ (New Home Sales) เดือน ก.ค. (คาดเพิ่มขึ้น 875,000 ยูนิท และ 1.3%MoM) และตัวเลขการยื่นขอสวัสดิการว่างงานครั้งแรกประจำสัปดาห์ (Initial Jobless Claims) มุมมองทางเทคนิค - เราคาดว่า SET Index วันนี้จะเคลื่อนไหวในกรอบ 1,259-1,277 จุด (มีแนวรับอยู่ที่ 1,259 1,254 และ 1,247 จุด และมีแนวต้านอยู่ที่ 1,265 1,270 และ 1,277 จุด) หุ้นแนะนำทางเทคนิควันนี้ได้แก่ DOHOME PTG HANA RBF และ AEONTS

Major Indices	Close	Chg	%Chg
SET	1,264.01	-3.62	-0.29
SET50	802.30	-6.53	-0.81
SET P/E (x)	21.7		
SET P/BV (x)	1.4		
SET Div. Yield (%)	4.0		
Market Cap (Btmn)	13,699,746		
Trading Value (Btmn)	50,707		
US			
Dow Jones	26,763.13	-525.0	-1.9
S&P 500	3,236.92	-78.7	-2.4
NASDAQ	10,632.99	-330.7	-3.0
Europe			
UK	5,899.26	+69.8	+1.2
Germany	12,642.97	+48.6	+0.4
France	4,802.26	+29.4	+0.6
ASIA			
Japan	23,346.49	-13.8	-0.1
China	3,279.71	+5.4	+0.2
Indonesia	4,917.96	-16.1	-0.3
Philippines	5,892.72	-1.6	-0.0
Commodity Futures			
WTI Crude (\$/barrel)	39.93	+0.33	+0.8
Brent Crude (\$/barrel)	41.77	+0.05	+0.1
Gold (\$/ounce)	1,863.34	-36.87	-1.9
Singapore GRM (\$/barrel)	-0.42	-0.07	-20.0
FX Rates			
USD/THB	31.53	+0.2	+0.5
Most Active Value			
CPALL, STGT, PTT, KBANK and AOT			
Sector: Top Gainer			
PERSON, INSUR, AGRI, PAPER and FIN			
Sector: Top Loser			
PETRO, ENER, BANK, COMM and CONS			
Trading Summary (Btmn)			
	Buy	Sell	Net
Institution	6,104	6,679	-576
Proprietary	6,440	6,248	+192
Foreign	17,889	18,792	-903
Individuals	20,274	18,987	+1,287

Source: Bisnews, Bloomberg

THEME INVESTMENT

- หุ้น Laggard (ซื้อขายระยะสั้น 1 เดือน) เราเลือก BAM BDMS BEM CPALL MTC และ WHA
- ได้ประโยชน์จากการพัฒนาวัคซีน และมาตรการเปิดประเทศรับนักท่องเที่ยว (ซื้อขายระยะสั้น 1-3 เดือน) เราเลือก AOT AAV BA ERW M CRC CENTEL และ MINT
- ได้ประโยชน์ตามฤดูกาล (ซื้อขายระยะสั้น 1-2 เดือน) เราเลือก BGRIM CKP และ GPSC
- ได้ประโยชน์จากมาตรการกระตุ้นเศรษฐกิจ (เทรดระยะสั้น 1-3 เดือน) เราเลือก CPALL CRC HMPRO BJC OSP CBG MTC CK BEM SEAFCO PYLON COM7 และ WHA
- Dividend Play (ซื้อขายระยะกลาง 6-12 เดือน) เราเลือก KKP TISCO QH LH SC ORI NOBLE DIF INTUCH HANA SCCC EASTW และ TTW
- หุ้นสะสมระยะยาว (DCA) (ซื้อขายระยะยาว มากกว่า 1 ปี) เราเลือก ADVANC AOT BDMS BEM CPALL DIF และ PTT

Thailand Research Department

Analyst

Assistant Analyst
Thongchai Pungcharoenkul
Waralee Phichairatanaphong
Jirayut Jintanasarn

Benjaphol Suthwanish (No. 018575) Tel: 02 680 5056
Krit Suwanpibul (No.017968) Tel: 02-680-5090
Kamin Jatejarungwong (No.069108) Tel: 02-680-5094

ตลาดต่างประเทศ (อินโฟเคสท์):

- **ตลาดหุ้นสหรัฐ:** ดัชนีเฉลี่ยอุตสาหกรรมดาวโจนส์ปิดที่ 26,763.13 จุด ลดลง 525.05 จุด (-1.92%) ดัชนี Nasdaq ปิดที่ 10,632.99 จุด ลดลง 330.65 จุด (-3.02%) และดัชนี S&P500 ปิดที่ 3,236.92 จุด ลดลง 78.65 จุด (-2.37%) ดัชนีดาวโจนส์ตลาดหุ้นนิวยอร์กปิดลดลงจากความกังวลเกี่ยวกับแนวโน้มเศรษฐกิจสหรัฐฯ หลังรายงานเผยดัชนีผู้จัดการฝ่ายจัดซื้อ (PMI) รวมภาคการผลิตและภาคบริการของสหรัฐฯ ลดลงต่ำสุดในรอบ 2 เดือน รวมไปถึงความกังวลต่อความล่าช้าในการออกมาตรการเยียวยาเศรษฐกิจรอบใหม่ของสหรัฐฯ ทำให้เกิดแรงเทขายทำกำไรหุ้นในกลุ่มเทคโนโลยี และหุ้นกลุ่มพลังงาน จากความกังวลต่อภาพรวมความต้องการใช้น้ำมันดิบที่คาดว่าจะลดลง
- **ตลาดหุ้นยุโรป:** ดัชนี Stoxx Europe 600 ปิดที่ 359.53 จุด เพิ่มขึ้น 0.55% ตลาดหุ้นยุโรปปรับเพิ่มขึ้น จากแรงซื้อกลับหุ้นในกลุ่มการเดินทางและกลุ่มผลิตภัณฑ์กีฬา รวมไปถึงการที่นักลงทุนกลับมามีความหวังว่าธนาคารกลางและรัฐบาลต่าง ๆ จะออกมาตรการเพิ่มเติมเพื่อช่วยกระตุ้นเศรษฐกิจที่ได้รับผลกระทบจากการแพร่ระบาดของโรคโควิด-19 หลังจากที่มีการเปิดเผยข้อมูลเศรษฐกิจที่อ่อนแอของยุโรป

สินค้าโภคภัณฑ์ (อินโฟเคสท์):

- **ราคาน้ำมันดิบ:** สัญญาน้ำมันดิบ WTI ส่งมอบเดือน พ.ย. ปิดที่ 39.93 เหรียญต่อบาร์เรล เพิ่มขึ้น 13 เซนต์ (+0.3%) และสัญญาน้ำมันดิบเบรนท์ (BRENT) ส่งมอบเดือน พ.ย. ปิดที่ 41.77 เหรียญต่อบาร์เรล เพิ่มขึ้น 5 เซนต์ (+0.1%) สัญญาน้ำมันดิบเวสต์เท็กซัส (WTI) ตลาดนิวยอร์กปรับตัวเพิ่ม ตอบรับเชิงบวกต่อรายงานปริมาณสำรองน้ำมันดิบสหรัฐฯ ที่ปรับตัวลดลงเป็นสัปดาห์ที่ 2 ติดต่อกัน โดยสำนักงานสารสนเทศด้านการพลังงานของรัฐบาลสหรัฐฯ (EIA) รายงานปริมาณสำรองน้ำมันดิบสหรัฐฯ ลดลง 1.6 ล้านบาร์เรล ในสัปดาห์ที่ผ่านมา (สิ้นสุดวันที่ 18 ก.ย.) อย่างไรก็ตามราคาน้ำมันดิบปรับขึ้นในรอบที่จำกัด เนื่องจากการปรับลดลงของปริมาณสำรองน้ำมันดิบน้อยกว่าที่นักวิเคราะห์คาดว่าจะลดลง 4 ล้านบาร์เรล รวมทั้งแรงกดดันจากความกังวลเกี่ยวกับผลกระทบทางเศรษฐกิจที่เกิดจากการแพร่ระบาดของไวรัสโควิด-19
- **ราคาทองคำ:** สัญญาทองคำตลาด COMEX (Commodity Exchange) ส่งมอบเดือน ธ.ค. ปิดที่ 1,868.4 เหรียญต่อออนซ์ ลดลง 39.2 เหรียญ (-2.05%) สัญญาทองคำตลาดนิวยอร์กปรับลดลงจากผลของการแข็งค่าของสกุลเงินดอลลาร์เป็นปัจจัยกดดันตลาด และความคืบหน้าเกี่ยวกับการผลิตวัคซีนต้านไวรัสโควิด-19 ทำให้นักลงทุนลดสัดส่วนในการถือครองทองคำในฐานะสินทรัพย์ที่ปลอดภัย
- **ราคาถ่านหิน:** ราคาถ่านหินตลาดถ่วงหน้า (Newcastle) ส่งมอบเดือน ต.ค. ล่าสุด ปิดที่ 59.40 เหรียญต่อตัน เพิ่มขึ้น 0.25 เหรียญ (+0.42%)
- **ค่าระวางเรือ:** Baltic Dry Index (BDI) ล่าสุดปิดที่ 1,364 จุด เพิ่มขึ้น 50 จุด (+3.81%)

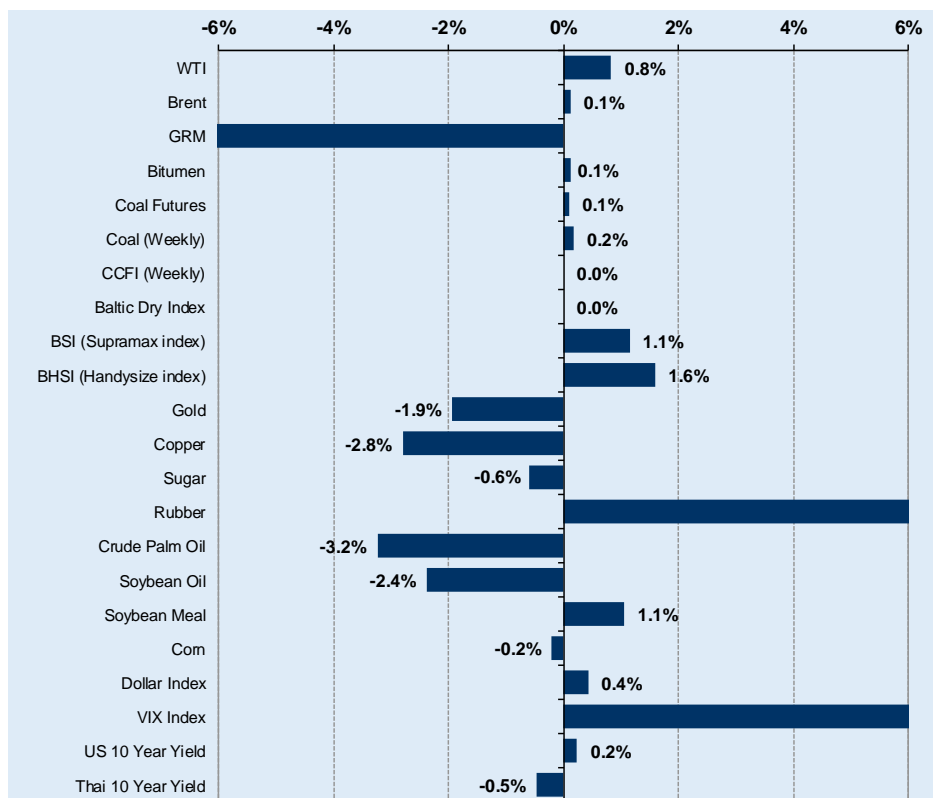
ข่าวอื่น ๆ

- SCGP เดินหน้าเสนอขายหุ้นไอพีโอไม่เกิน 1,127.6 ล้านหุ้น กำหนดช่วงราคาขาย 33.50-35.00 บาทต่อหุ้น เปิดจองซื้อระหว่างวันที่ 28 ก.ย.-7 ต.ค.นี้ คาดระดมทุน 4.3-4.5 หมื่นล้านบาท เพื่อขยายธุรกิจ และเตรียมเข้าเทรดใน SET ภายในต.ค.นี้ (ข่าวหุ้น/ทุนหุ้น)
- JAS ส่ง JTS ผนึก KT Corporation (KT) พันธมิตรเกาหลีใต้ รุกเข้าสู่ตลาด Hyperscale Data Center และ Cloud Service พร้อมดึงผู้ให้บริการคลาวด์ระดับโลกมาเปิดตลาดคลาวด์โซลูชันอย่างครบวงจรในไทย (ข่าวหุ้น)
- CPW หวัง iPhone รุ่นใหม่ดันยอดขายสาขาโต พร้อมเพิ่มพื้นที่แบรนด์ Apple ในร้าน .life หรือ ดอทไลฟ์ ทั้ง 22 แห่ง เน้นขาย Accessories ที่มีมาร์จิ้นดี พร้อมเจาะตลาดนักศึกษาโดยจะเปิด U-Store by Copperwired ในรั้วมหาวิทยาลัยไทรมาส 4/2563 นี้ รับรายได้มีแววหลุดเป้า โควิดกระทบหนัก (ทุนหุ้น)

Daily Update as of 24 Sep 20

Commodity	Unit	Close	Chg	%Chg	Impact
WTI	\$/bbl	39.93	0.33	0.8%	+ PTTEP, TOP, BCP
Brent	\$/bbl	41.77	0.05	0.1%	+ PTTEP, TOP, BCP
GRM	\$/bbl	-0.42	-0.07	-20.0%	- TOP, BCP, PTTGC, IRPC
Bitumen	\$/bbl	24.38	0.03	0.1%	+ TASCO
Coal Futures	\$/ton	52.75	0.05	0.1%	+ BANPU
Coal (Weekly)	\$/ton	103.08	0.18	0.2%	+ BANPU
CCFI (Weekly)	Point	985.44	0.00	0.0%	- RCL
Baltic Dry Index	Point	1,364	0.00	0.0%	- PSL, TTA
BSI (Supramax index)	Point	971	11.00	1.1%	+ PSL, TTA
BHSI (Handysize index)	Point	575	9.00	1.6%	+ PSL, TTA
Gold	\$/ounce	1,863.34	-36.87	-1.9%	
Copper	\$/ton	6,617.10	-190.90	-2.8%	+ KCE, HANA, SVI, DELTA
Sugar	Cent/lb	13.33	-0.08	-0.6%	- KSL, KTIS, KBS, BRR
Rubber	JPY/kg	217.90	13.90	6.8%	+ STA, TRUBB
Crude Palm Oil	MYR/ton	2,861.00	-96.00	-3.2%	- UVAN, CPI, VPO, LST
Soybean Oil	Cent/lb	32.80	-0.80	-2.4%	- TVO
Soybean Meal	\$/ton	344.60	3.60	1.1%	- CPF, GFPT/ +TVO
Corn	\$/ton	368.50	-0.75	-0.2%	+ CPF, GFPT
Dollar Index	Point	94.39	0.40	0.4%	- SET
VIX Index	%	28.58	1.72	6.4%	- SET
US 10 Year Yield	%	0.67	0.00	0.2%	+ SET
Thai 10 Year Yield	%	1.39	-0.01	-0.5%	- SET

Source: Bloomberg, Reuters, AWS



Source: Bloomberg, Reuters, AWS

Date	Regions	Economic Indicators
22 Sep 20	TH	ดุลการค้า (ส.ค.)
22 Sep 20	US	ยอดขายบ้านมือสอง (ส.ค.)
23 Sep 20	TH	การกำหนดอัตราดอกเบี้ยนโยบายของ กนง.
23 Sep 20	EU	ดัชนีผู้จัดการฝ่ายจัดซื้อ จากมาร์กิต (ก.ย.)
24 Sep 20	US	ยอดขายบ้านใหม่ (ส.ค.)
24 Sep 20	JP	รายงานการประชุมนโยบายการเงินของธนาคารกลางญี่ปุ่น
25 Sep 20	US	ยอดคำสั่งซื้อสินค้าคงทน (ส.ค.)
25 Sep 20	US	ตัวเลขคำสั่งซื้อสินค้าคงทนหลัก ไม่รวมการขนส่ง (ส.ค.)

Sep-20






Mon	Tue	Wed	Thu	Fri
	1	2	3	4
	XD CTARAF @ 0.0805 (18/9/20) GPSC @ 0.50 (14/9/20) KPNPF @ 0.09 (18/9/20) ORI @ 0.29 (25/9/20) PB @ 0.96 (16/9/20) QHPF @ 0.132 (18/9/20)	XD EASTW @ 0.16 (18/9/20) EGCO @ 3.00 (17/9/20) JASIF @ 0.25 (22/9/20) SPF @ 0.14 (18/9/20) TAE @ 0.055 (18/9/20) TTW @ 0.30 (17/9/20)	XD RATCH @ 1.15 (23/9/20) TIP @ 0.50 (22/9/20) TPIPP @ 0.12 (22/9/20)	HOLIDAY
7	8	9	10	11
HOLIDAY	XD HMPRO @ 0.10 (23/9/20) NSI @ 4.50 (22/9/20) SSPF @ 0.4715 (22/9/20) UBIS @ 0.15 (18/9/20)	XD HPF @ 0.091 (28/9/20) M-II @ 0.15 (28/9/20) MNIT2 @ 0.065 (25/9/20) MNRF @ 0.04 (25/9/20) M-STOR @ 0.09 (25/9/20) TPIPL @ 0.03 (24/9/20)	XD BANPU @ 0.15 (25/9/20) BPP @ 0.30 (23/9/20) SUSCO @ 0.02 (25/9/20)	XD ABPIF @ 0.0913 (28/9/20) DRT @ 0.20 (25/9/20)
14	15	16	17	18
XD GAHREIT @ 0.30 (28/9/20) HTC @ 0.78 (28/9/20)				
21	22	23	24	25
		XD ILM @ 0.15 (8/10/20)		
28	29	30		
		XD FNS @ 0.15 (9/10/20) PTT @ 0.18 (16/10/20) TFMAMA @ 2.70 (15/10/20)		

*Remark: Stock @ Dividend Baht per Share (Payment Date)

**Remark: Stock @ Existing Share:Stock Dividend (Payment Date)

รายงานการประเมินการกำกับดูแลกิจการ (CGR)

การเปิดเผยผลการสำรวจของสมาคมส่งเสริมสถาบันกรรมการบริษัทไทย (IOD) ในเรื่องการกำกับดูแลกิจการ (Corporate Governance) นี้เป็นการดำเนินการตามนโยบายของสำนักงานคณะกรรมการกำกับหลักทรัพย์และตลาดหลักทรัพย์ โดยการสำรวจของ IOD เป็นการสำรวจ และประเมินจากข้อมูลของบริษัทจดทะเบียนในตลาดหลักทรัพย์แห่งประเทศไทย และตลาดหลักทรัพย์ เอ็มเอไอ ที่มีการเปิดเผยต่อสาธารณะ และเป็นข้อมูลที่ผู้ลงทุนทั่วไปสามารถเข้าถึงได้ ดังนั้น ผลสำรวจดังกล่าวจึงเป็นการนำเสนอในมุมมองของบุคคลภายนอก โดยไม่ได้เป็นการประเมินการปฏิบัติ และมีได้มีการใช้ข้อมูลภายในในการประเมิน อนึ่ง ผลการสำรวจดังกล่าว เป็นผลการสำรวจ ณ วันที่ปรากฏในรายงานการกำกับดูแลกิจการบริษัทจดทะเบียนไทยเท่านั้น ดังนั้น ผลการสำรวจจึงอาจเปลี่ยนแปลงได้ภายหลังจากดังกล่าว ทั้งนี้ บริษัทหลักทรัพย์ เอเชีย เวลท์ จำกัด มิได้ยืนยันหรือรับรองถึงความถูกต้องของผลสำรวจดังกล่าวแต่อย่างใด

ช่วงคะแนน	สัญลักษณ์	ความหมาย
90 – 100		ดีเลิศ
80 – 89		ดีมาก
70 – 79		ดี
60 – 69		ดีพอใช้
50 – 59		ผ่าน
ต่ำกว่า 50	-	N/A

ข้อมูล Anti-Corruption Progress Indicator

การเปิดเผยการประเมินดัชนีชี้วัดความคืบหน้าการป้องกันการมีส่วนเกี่ยวข้องกับการทุจริตคอร์รัปชัน (Anti-corruption Progress Indicators) ของบริษัทจดทะเบียนในตลาดหลักทรัพย์แห่งประเทศไทยที่จัดทำโดยสถาบันที่เกี่ยวข้องซึ่งมีการเปิดเผยโดยสำนักงานคณะกรรมการกำกับหลักทรัพย์ และตลาดหลักทรัพย์นี้ เป็นการดำเนินการตามนโยบาย และตามแผนพัฒนาความยั่งยืนสำหรับบริษัทจดทะเบียนโดยผลการประเมินดังกล่าว สถาบันที่เกี่ยวข้องอาศัยข้อมูลที่ได้รับจากบริษัทจดทะเบียนตามที่บริษัทจดทะเบียนได้ระบุในแบบแสดงข้อมูลเพื่อการประเมิน Anti-Corruption ซึ่งอ้างอิงข้อมูลมาจากแบบแสดงรายการข้อมูลประจำปี แบบ (56-1) รายงานประจำปี แบบ(56-2) หรือในเอกสารหรือรายงานอื่นที่เกี่ยวข้องของบริษัทจดทะเบียนนั้น แล้วแต่กรณี ดังนั้น ผลการประเมินดังกล่าวจึงเป็นการนำเสนอในมุมมองของสถาบันที่เกี่ยวข้องซึ่งเป็นบุคคลภายนอก โดยมีได้เป็นการประเมินการปฏิบัติของบริษัทจดทะเบียนในตลาดหลักทรัพย์แห่งประเทศไทย และมีได้ใช้ข้อมูลภายในเพื่อการประเมิน

เนื่องจากผลการประเมินดังกล่าวเป็นเพียงผลการประเมิน ณ วันที่ปรากฏในผลการประเมินเท่านั้น ดังนั้น ผลการประเมินจึงอาจเปลี่ยนแปลงได้ภายหลังจากดังกล่าว หรือรับรองความถูกต้องครบถ้วนของผลประเมินดังกล่าวแต่อย่างใด ทั้งนี้ บริษัทหลักทรัพย์ เอเชีย เวลท์ จำกัด มิได้ยืนยันหรือรับรองความถูกต้องของผลการสำรวจ