

คาดตลาดยังผันผวน เน้นหุ้นที่มีปัจจัยบวกเฉพาะตัว

Investment Ideas:

- ภาพรวมการลงทุนวันนี้ - เราคาดว่า SET วันนี้ (17 ก.ย.) จะยังคงเคลื่อนไหวผันผวนต่อเนื่อง หลังผลการประชุม FOMC ไม่มีปัจจัยบวกใหม่ แต่เพียงคงความกังวลต่อภาพรวมเศรษฐกิจ ที่ยังคงมีความไม่แน่นอนสูง เรามองเป็นลบต่อภาพรวมการลงทุน ประกอบกับปัจจัยเสี่ยงในประเทศจากปัญหาการเมือง ที่จะมีการชุมนุมใหญ่ในวันที่ 19 ก.ย. ทำให้ภาพรวมทั้งสัปดาห์เรายังคงมองการเคลื่อนไหวของ SET เป็นลักษณะ Side-way down เช่นเดิม เราแนะนำเพียงเก็งกำไรหุ้นที่มีปัจจัยบวกหนุนได้แก่ ประเด็นราคาน้ำมันที่เพิ่มขึ้น แนะนำเก็งกำไร โดยเราเลือก PTT PTTEP และ PTTGC รวมทั้งหุ้นที่ได้ประโยชน์จากมาตรการรัฐฯ โดยเฉพาะการเปิดรับนักท่องเที่ยว ซึ่งจะเป็นปัจจัยบวกต่อหุ้นในกลุ่มการบินและโรงแรม ขณะที่นักลงทุนระยะกลางถึงยาว เราแนะนำทยอยสะสมหุ้นในกลุ่ม Dividend และ DCA ตาม Theme Investment ของเรา
- ราคาน้ำมันดิบฟื้นตัวต่อเนื่อง แต่เรายังไม่แนะนำให้เก็งกำไร - เรายังคงเลือก PTT PTTEP และ PTTGC ได้ประโยชน์จากการฟื้นตัวของราคาน้ำมัน เรายังให้น้ำหนักเพียงการเก็งกำไรระยะสั้นเท่านั้น เนื่องจาก Demand ของน้ำมันดิบที่ยังคงอ่อนแอ หลังก่อนหน้านี้ OPEC และ IEA ปรับลดคาดการณ์ Demand น้ำมันดิบปี 2563 -2564 ระยะสั้นราคาน้ำมันดิบได้รับแรงหนุนจาก (1) รายงานปริมาณสำรองน้ำมันดิบสหรัฐฯ ที่ลดลง 4.4 ล้านบาร์เรล (MB) ในสัปดาห์ที่ผ่านมา (สิ้นสุดวันที่ 11 ก.ย.) มากกว่าที่คาด สอดคล้องกับข้อมูลของสถาบันปิโตรเลียมอเมริกา (API) ซึ่งเป็นกลุ่มอุตสาหกรรมน้ำมันของสหรัฐฯ รายงานปริมาณสำรองน้ำมันดิบสหรัฐฯ ลดลง 9.5 MB และ (2) ผลกระทบของพายุเฮอริเคนแซลลี กระทบการผลิตน้ำมันในอ่าวเม็กซิโกประมาณ 27.48% และกระทบการผลิตก๊าซฯ ประมาณ 29.7% (ข้อมูลจาก BSEE)
- ความเห็นประธานเฟด ยังคงกังวลต่อภาพรวมเศรษฐกิจ - คณะกรรมการ FOMC มีมติให้คงอัตราดอกเบี้ยนโยบายที่ 0%-0.25% และจะรักษาอัตราดอกเบี้ยนโยบายให้อยู่ในระดับดังกล่าว จนกว่า (1) การจ้างงานจะเข้าสู่ระดับสูงสุด (2) อัตราเงินเฟ้อปรับเข้าสู่เป้าหมายที่ 2% และ (3) แนวโน้มสูงกว่าเป้าหมายในระดับ "moderate" เป็นระยะเวลาหนึ่ง นอกจากนี้เฟดยังรักษาอัตราดอกเบี้ยพันธบัตรรัฐบาล และ agency mortgage-backed securities ไม่ต่ำกว่าปัจจุบัน เพื่อช่วยรักษาสถาปัตยกรรมสินเชื่อ ส่งเสริมการดำเนินนโยบายการเงินแบบผ่อนคลาย และสนับสนุนสภาพคล่องให้แก่ภาคครัวเรือนและภาคธุรกิจเอกชน ด้าน Summary of Economic Projection ประเมินว่าอัตราเงินเฟ้อพื้นฐานจะเพิ่มขึ้นต่อเนื่องในระยะ 3 ปีข้างหน้า อยู่ที่ 2% และอัตราการว่างงานปรับลดลง สู่ระดับ 4.0% ในปี 2566 ทำให้เรามองว่าเฟดจะยังคงอัตราดอกเบี้ยนโยบายที่ 0%-0.25% ไปถึงปี 2566 เป็นอย่างน้อย นอกจากนี้เฟดยังมีการปรับประมาณการ GDP ในปี 2563 เป็นหดตัว 3.7% (เดิมคาดหดตัว 6.5%) และในปี 2564 คาดว่าจะกลับมาฟื้นตัว 4.0% อย่างไรก็ตาม ประธานเฟดยังคงแสดงความกังวลต่อการขยายตัวของเศรษฐกิจสหรัฐฯ ในช่วงที่เหลือของปี 2563 โดยประเมินว่ากิจกรรมทางเศรษฐกิจของสหรัฐฯ ยังคงอยู่ในระดับต่ำกว่าเมื่อเทียบกับช่วงก่อนเกิดการแพร่ระบาดของโควิด-19 รวมทั้งแนวโน้มเศรษฐกิจในปี 2564 ยังคงมีความไม่แน่นอนที่สูงมาก แม้สถิติการจ้างงานเริ่มฟื้นตัวเนื่องจากประชาชนเริ่มกลับเข้าทำงาน แต่ล่าสุดอัตราว่างงานในเดือน ส.ค. ยังอยู่ที่ในระดับ 8.4% (ณ สิ้น 3Q63) ถือว่าสูงมาก (คาด 4Q63 อยู่ที่ 7.6%)
- รายงานสถิติเศรษฐกิจที่สำคัญวันนี้ - รายงานเศรษฐกิจสำคัญของยุโรป ได้แก่ ดัชนีราคาผู้บริโภค (CPI) เดือน ส.ค. (คาดลดลง 0.4%MoM และลดลง 0.2%YoY) และ ดัชนีราคาผู้บริโภคพื้นฐาน (Core CPI) เดือน ส.ค. (คาดลดลง 0.2%MoM แต่เพิ่มขึ้น 0.4%YoY) / รายงานเศรษฐกิจสำคัญของสหรัฐฯ ได้แก่ รายงานจำนวนใบอนุญาตก่อสร้าง (Building Permits) เดือน ส.ค. (คาดเพิ่มขึ้น 1.530 ล้านยูนิต) จำนวนบ้านใหม่ที่กำลังก่อสร้าง (Housing Starts) เดือน ส.ค. (คาดเพิ่มขึ้น 1.487 ล้านยูนิต) ดัชนีภาคการผลิตจากธนาคารกลางรัฐฟิลาเดลเฟีย (Philadelphia Fed Manufacturing Index) เดือน ส.ค. (คาดว่าอยู่ที่ 14.5) และตัวเลขการยื่นขอสวัสดิการว่างงานครั้งแรกประจำสัปดาห์ (Initial Jobless Claims)
- มุมมองทางเทคนิค - เราคาดว่า SET Index วันนี้จะเคลื่อนไหวในกรอบ 1,280-1,302 จุด (มีแนวรับอยู่ที่ 1,292 1,287 และ 1,280 จุด และมีแนวต้านอยู่ที่ 1,298 1,302 และ 1,309 จุด) หุ้นแนะนำทางเทคนิควันนี้ได้แก่ AWC HANA BEC MTC และ KCE

Major Indices	Close	Chg	%Chg	
SET	1,293.48	+7.30	+0.57	
SET50	832.88	+5.50	+0.66	
SET P/E (x)	22.2			
SET P/BV (x)	1.5			
SET Div. Yield (%)	3.9			
Market Cap (Btmn)	14,019,869			
Trading Value (Btmn)	52,709			
US				
Dow Jones	28,032.38	+36.8	+0.1	
S&P 500	3,385.49	-15.7	-0.5	
NASDAQ	11,050.47	-139.9	-1.2	
Europe				
UK	6,078.48	-27.1	-0.4	
Germany	13,255.37	+37.7	+0.3	
France	5,074.42	+6.5	+0.1	
ASIA				
Japan	23,475.53	+20.6	+0.1	
China	3,283.92	-11.8	-0.4	
Indonesia	5,058.48	-42.4	-0.8	
Philippines	5,946.62	-71.6	-1.2	
Commodity Futures				
WTI Crude (\$/barrel)	40.16	+1.88	+4.9	
Brent Crude (\$/barrel)	42.22	+1.69	+4.2	
Gold (\$/ounce)	1,959.26	+5.11	+0.3	
Singapore GRM (\$/barrel)	0.00	-0.20	-100.0	
FX Rates				
USD/THB	31.07	-0.1	-0.3	
Most Active Value				
TASCO, AOT, MINT, BBL and PTT				
Sector: Top Gainer				
ETRON, PROF, FIN, PAPER and TRANS				
Sector: Top Loser				
BANK, STEELS, CONS, IMM and PF&REIT				
Trading Summary (Btmn)		Buy	Sell	Net
Institution	6,623	+5,512		+1,112
Proprietary	5,977	-6,360		-383
Foreign	16,963	-18,147		-1,184
Individuals	23,146	+22,691		+455

Source: Bisnews, Bloomberg

THEME INVESTMENT

- ได้ประโยชน์จากการพัฒนาวัคซีน และมาตรการเปิดประเทศรับนักท่องเที่ยว (เทรดระยะสั้น 1-3 เดือน) เราเลือก AOT AAV BA ERW M CRC CENTEL และ MINT
- ได้ประโยชน์ตามฤดูกาล (เทรดระยะสั้น 1-2 เดือน) เราเลือก BGRIM CKP และ GPSC
- ได้ประโยชน์จากมาตรการกระตุ้นเศรษฐกิจ (เทรดระยะสั้น 1-3 เดือน) เราเลือก CPALL CRC HMPRO BJC OSP CBG MTC CK BEM SEAFCO PYLON COM7 และ WHA
- Dividend Play (เทรดระยะกลาง 6-12 เดือน) เราเลือก KKP TISCO QH LH SC ORI NOBLE DIF INTUCH HANA SCCC EASTW และ TTW
- หุ้นสะสมระยะยาว (DCA) (เทรดระยะยาว มากกว่า 1 ปี) เราเลือก ADVANC AOT BDMS BEM CPALL DIF และ PTT

Thailand Research Department

Analyst

Assistant Analyst
Thongchai Pungcharoenkul
Waralee Phichairatanaphong
Jirayut Jintanasarn

Benjaphol Suthwanish (No. 018575) Tel: 02 680 5056
Krit Suwanpibul (No.017968) Tel: 02-680-5090
Kamin Jatejarungwong (No.069108) Tel: 02-680-5094

ตลาดต่างประเทศ (อินโฟเคสท์):

- **ตลาดหุ้นสหรัฐ:** ดัชนีเฉลี่ยอุตสาหกรรมดาวโจนส์ปิดที่ 28,032.38 จุด เพิ่มขึ้น 36.78 จุด (+0.13%) ดัชนี Nasdaq ปิดที่ 11,050.47 จุด ลดลง 139.85 จุด (-1.25%) และดัชนี S&P500 ปิดที่ 3,385.49 จุด ลดลง 15.71 จุด (-0.46%) ดัชนีดาวโจนส์ตลาดหุ้นนิวยอร์กปรับตัวเพิ่มขึ้น แต่เป็นการลดช่วงบวกจากช่วงแรกของการซื้อขาย หลังจากประธานธนาคารกลางสหรัฐฯ (เฟด) ได้แสดงความกังวลเกี่ยวกับทิศทางเศรษฐกิจและสถานการณ์ตลาดแรงงานของสหรัฐฯ ขณะที่ดัชนี Nasdaq และ S&P500 ปิดปรับตัวลดลงจากแรงขายหุ้นในกลุ่มเทคโนโลยี
- **ตลาดหุ้นยุโรป:** ดัชนี Stoxx Europe 600 ปิดที่ 373.13 จุด เพิ่มขึ้น 0.58% ตลาดหุ้นยุโรปปรับตัวเพิ่มขึ้น จากแรงซื้อหุ้นในกลุ่มค่าปลีก แต่การซื้อขายยังคงเบาบาง เนื่องจากนักลงทุนรอการเปิดเผยผลการประชุมนโยบายการเงินของธนาคารกลางสหรัฐฯ (เฟด) ซึ่งจะเกิดขึ้นหลังปิดตลาด

สินค้าโภคภัณฑ์ (อินโฟเคสท์):

- **ราคาน้ำมันดิบ:** สัญญาน้ำมันดิบ WTI ส่งมอบเดือน ต.ค. ปิดที่ 40.16 เหรียญต่อบาร์เรล เพิ่มขึ้น 1.88 เหรียญ (+4.9%) และสัญญาน้ำมันดิบเบรนท์ (BRENT) ส่งมอบเดือน พ.ย. ปิดที่ 42.22 เหรียญต่อบาร์เรล เพิ่มขึ้น 1.69 เหรียญ (+4.2%) สัญญาน้ำมันดิบเวสต์เท็กซัส (WTI) ตลาดนิวยอร์กปรับตัวเพิ่มขึ้น หลังรายงานปริมาณสำรองน้ำมันดิบสหรัฐฯ ลดลงมากกว่าคาดในสัปดาห์ที่ผ่านมา รวมถึงแรงหนุนจาก อิทธิพลของพายุเฮอริเคน "แซลลี" ส่งผลให้ต้องมีการระงับการผลิตน้ำมันดิบในอ่าวเม็กซิโกมากกว่า 1 ใน 4
- **ราคาทองคำ:** สัญญาทองคำตลาด COMEX (Commodity Exchange) ส่งมอบเดือน ธ.ค. ปิดที่ 1,966.2 เหรียญต่อออนซ์ เพิ่มขึ้น 2.5 เหรียญ (+0.13%) สัญญาทองคำตลาดนิวยอร์กปรับตัวเพิ่มขึ้น โดยนักลงทุนยังคงติดตามการประชุมของธนาคารกลางสหรัฐฯ (เฟด) โดยตลาดทองคำปิดก่อนจะมีการแถลงผลการประชุม FOMC โดยตลาดยังคงคาดการณ์จะเห็นการที่ เฟดจะส่งสัญญาณเดินหน้าใช้นโยบายผ่อนคลายการเงิน
- **ราคาก๊าซ:** ราคาก๊าซตลาดล่งหน้ (Newcastle) ส่งมอบเดือน ต.ค. ล่าสุด ปิดที่ 56.00 เหรียญต่อดัน เพิ่มขึ้น 1.90 เหรียญ (+3.51%)
- **ค่าระวางเรือ:** Baltic Dry Index (BDI) ล่าสุดปิดที่ 1,281 จุด ลดลง 8 จุด (-0.62%)

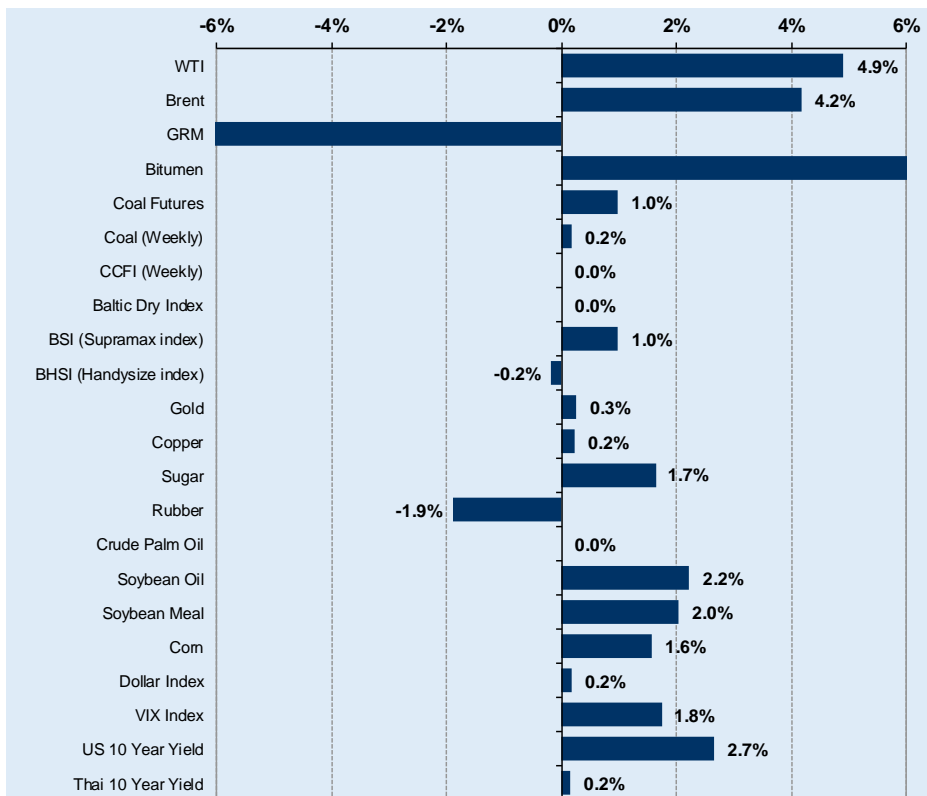
ข่าวอื่น ๆ

- **FTSE Rebalance** เพิ่มน้ำหนักหุ้นไทย 119 ล้านเหรียญสหรัฐ หรือกว่า 3.71 พันล้านบาท พุ่งนี้ (18 ก.ย.) จับตา CRC เม็ดเงินไหลเข้าลงทุน 90.5 ล้านเหรียญสหรัฐ CBG เงินเข้า 32 ล้านเหรียญสหรัฐ เนะเก็งรายตัว FTSE Small Cap เนะ MEGA, JMT เต่น ขณะที่ SINGER เข้าคำนวณ Micro Cap. (ข่าวหุ้น)
- **SISB** ยัมผลงานครึ่งปีหลังดีกว่าครึ่งปีแรก เหตุกลับมาเปิดสอนเป็นปกติ พร้อมโปรยข่าวดี 1-3 เดือนจากนี้เตรียมเปิดตัว "New Campus 2022" ตั้งเป้าปี 64 รับนักเรียนใหม่กว่า 200-250 คน ฟากราคาหุ้นวิ่งร้อนแรงพุ่ง 6.83% (ข่าวหุ้น)
- **DELTA** ผู้บริหาร ยอมรับออเดอร์ใหม่ต่างแดนไหลเข้า ชูสินค้าเทคโนโลยีใหม่ให้มาร์จิ้นสูง ดันอัตรากำไรขั้นต้นและอัตรากำไรสุทธิในช่วงครึ่งหลังปี 2563 ยืนเหนือ 23.84% และ 10.41% ด้าน EV Car ขาขึ้น จับตาต้นเดือนตุลาคมมีข่าวดี (หุ้นหุ้น)

Daily Update as of 17 Sep 20

Commodity	Unit	Close	Chg	%Chg	Impact
WTI	\$/bbl	40.16	1.88	4.9%	+ PTTEP, TOP, BCP
Brent	\$/bbl	42.22	1.69	4.2%	+ PTTEP, TOP, BCP
GRM	\$/bbl	0.00	-0.20	-100.0%	- TOP, BCP, PTTGC, IRPC
Bitumen	\$/bbl	29.28	2.43	9.1%	+ TASCO
Coal Futures	\$/ton	51.50	0.50	1.0%	+ BANPU
Coal (Weekly)	\$/ton	103.08	0.18	0.2%	+ BANPU
CCFI (Weekly)	Point	949.48	0.00	0.0%	- RCL
Baltic Dry Index	Point	1,289	0.00	0.0%	- PSL, TTA
BSI (Supramax index)	Point	921	9.00	1.0%	+ PSL, TTA
BHSI (Handysize index)	Point	553	-1.00	-0.2%	- PSL, TTA
Gold	\$/ounce	1,959.26	5.11	0.3%	
Copper	\$/ton	6,793.40	15.65	0.2%	- KCE, HANA, SVI, DELTA
Sugar	Cent/lb	12.92	0.21	1.7%	+ KSL, KTIS, KBS, BRR
Rubber	JPY/kg	197.10	-3.80	-1.9%	- STA, TRUBB
Crude Palm Oil	MYR/ton	2,940.00	0.00	0.0%	- UVAN, CPI, VPO, LST
Soybean Oil	Cent/lb	34.91	0.76	2.2%	+ TVO
Soybean Meal	\$/ton	325.70	6.50	2.0%	- CPF, GFPT/ +TVO
Corn	\$/ton	371.75	5.75	1.6%	- CPF, GFPT
Dollar Index	Point	93.21	0.16	0.2%	- SET
VIX Index	%	26.04	0.45	1.8%	- SET
US 10 Year Yield	%	0.70	0.02	2.7%	+ SET
Thai 10 Year Yield	%	1.37	0.00	0.2%	+ SET

Source: Bloomberg, Reuters, AWS



Source: Bloomberg, Reuters, AWS

Date	Regions	Economic Indicators
15 Sep 20	CH	ยอดขายปลีก (ส.ค.)
16 Sep 20	US	ยอดขายปลีก (ส.ค.)
17 Sep 20	US	ประมาณการทางเศรษฐกิจโดย FOMC
17 Sep 20	US	การกำหนดอัตราดอกเบี้ยนโยบายของธนาคารกลางสหรัฐฯ
17 Sep 20	US	แถลงการณ์นโยบายการเงินของธนาคารกลางสหรัฐฯ
17 Sep 20	JP	การกำหนดอัตราดอกเบี้ยนโยบายของธนาคารกลางญี่ปุ่น
17 Sep 20	JP	แถลงการณ์นโยบายการเงินของธนาคารกลางญี่ปุ่น
17 Sep 20	EU	ดัชนีราคาผู้บริโภค (ส.ค.)
18 Sep 20	US	ดัชนีความเชื่อมั่นผู้บริโภคสหรัฐฯมิชิแกน (ก.ย.)

Sep-20






Mon	Tue	Wed	Thu	Fri
	1	2	3	4
	XD CTARAF @ 0.0805 (18/9/20) GPSC @ 0.50 (14/9/20) KPNPF @ 0.09 (18/9/20) ORI @ 0.29 (25/9/20) PB @ 0.96 (16/9/20) QHPF @ 0.132 (18/9/20)	XD EASTW @ 0.16 (18/9/20) EGCO @ 3.00 (17/9/20) JASIF @ 0.25 (22/9/20) SPF @ 0.14 (18/9/20) TAE @ 0.055 (18/9/20) TTW @ 0.30 (17/9/20)	XD RATCH @ 1.15 (23/9/20) TIP @ 0.50 (22/9/20) TPIPP @ 0.12 (22/9/20)	HOLIDAY
7	8	9	10	11
HOLIDAY	XD HMPRO @ 0.10 (23/9/20) NSI @ 4.50 (22/9/20) SSPF @ 0.4715 (22/9/20) UBIS @ 0.15 (18/9/20)	XD HPF @ 0.091 (28/9/20) M-II @ 0.15 (28/9/20) MNIT2 @ 0.065 (25/9/20) MNRF @ 0.04 (25/9/20) M-STOR @ 0.09 (25/9/20) TPIPL @ 0.03 (24/9/20)	XD BANPU @ 0.15 (25/9/20) BPP @ 0.30 (23/9/20) SUSCO @ 0.02 (25/9/20)	XD ABPIF @ 0.0913 (28/9/20) DRT @ 0.20 (25/9/20)
14	15	16	17	18
XD GAHREIT @ 0.30 (28/9/20) HTC @ 0.78 (28/9/20)				
21	22	23	24	25
		XD ILM @ 0.15 (8/10/20)		
28	29	30		
		XD FNS @ 0.15 (9/10/20)		

*Remark: Stock @ Dividend Baht per Share (Payment Date)

**Remark: Stock @ Existing Share:Stock Dividend (Payment Date)

รายงานการประเมินการกำกับดูแลกิจการ (CGR)

การเปิดเผยผลการสำรวจของสมาคมส่งเสริมสถาบันกรรมการบริษัทไทย (IOD) ในเรื่องการกำกับดูแลกิจการ (Corporate Governance) นี้เป็นการดำเนินการตามนโยบายของสำนักงานคณะกรรมการกำกับหลักทรัพย์และตลาดหลักทรัพย์ โดยการสำรวจของ IOD เป็นการสำรวจ และประเมินจากข้อมูลของบริษัทจดทะเบียนในตลาดหลักทรัพย์แห่งประเทศไทย และตลาดหลักทรัพย์ เอ็มเอไอ ที่มีการเปิดเผยต่อสาธารณะ และเป็นข้อมูลที่ผู้ลงทุนทั่วไปสามารถเข้าถึงได้ ดังนั้น ผลการสำรวจดังกล่าวจึงเป็นการนำเสนอในมุมมองของบุคคลภายนอก โดยไม่ได้เป็นการประเมินการปฏิบัติ และมีได้มีการใช้ข้อมูลภายในในการประเมิน อนึ่ง ผลการสำรวจดังกล่าว เป็นผลการสำรวจ ณ วันที่ปรากฏในรายงานการกำกับดูแลกิจการบริษัทจดทะเบียนไทยเท่านั้น ดังนั้น ผลการสำรวจจึงอาจเปลี่ยนแปลงได้ภายหลังจากวันดังกล่าว ทั้งนี้ บริษัทหลักทรัพย์ เอเชีย เวลท์ จำกัด มิได้ยืนยันหรือรับรองถึงความถูกต้องของผลสำรวจดังกล่าวแต่อย่างใด

ช่วงคะแนน	สัญลักษณ์	ความหมาย
90 - 100		ดีเลิศ
80 - 89		ดีมาก
70 - 79		ดี
60 - 69		ดีพอใช้
50 - 59		ผ่าน
ต่ำกว่า 50	-	N/A

ข้อมูล Anti-Corruption Progress Indicator

การเปิดเผยการประเมินดัชนีชี้วัดความคืบหน้าการป้องกันการมีส่วนเกี่ยวข้องกับการทุจริตคอร์รัปชัน (Anti-corruption Progress Indicators) ของบริษัทจดทะเบียนในตลาดหลักทรัพย์แห่งประเทศไทยที่จัดทำโดยสถาบันที่เกี่ยวข้องซึ่งมีการเปิดเผยโดยสำนักงานคณะกรรมการกำกับหลักทรัพย์ และตลาดหลักทรัพย์นี้ เป็นการดำเนินการตามนโยบาย และตามแผนพัฒนาความยั่งยืนสำหรับบริษัทจดทะเบียนโดยผลการประเมินดังกล่าว สถาบันที่เกี่ยวข้องอาศัยข้อมูลที่ได้รับจากบริษัทจดทะเบียนตามที่บริษัทจดทะเบียนได้ระบุในแบบแสดงข้อมูลเพื่อการประเมิน Anti-Corruption ซึ่งอ้างอิงข้อมูลมาจากแบบแสดงรายการข้อมูลประจำปี แบบ (56-1) รายงานประจำปี แบบ(56-2) หรือในเอกสารหรือรายงานอื่นที่เกี่ยวข้องของบริษัทจดทะเบียนนั้น แล้วแต่กรณี ดังนั้น ผลการประเมินดังกล่าวจึงเป็นการนำเสนอในมุมมองของสถาบันที่เกี่ยวข้องซึ่งเป็นบุคคลภายนอก โดยมีได้เป็นการประเมินการปฏิบัติของบริษัทจดทะเบียนในตลาดหลักทรัพย์แห่งประเทศไทย และมีได้ใช้ข้อมูลภายในเพื่อการประเมิน

เนื่องจากผลการประเมินดังกล่าวเป็นเพียงผลการประเมิน ณ วันที่ปรากฏในผลการประเมินเท่านั้น ดังนั้น ผลการประเมินจึงอาจเปลี่ยนแปลงได้ภายหลังจากวันดังกล่าว หรือรับรองความถูกต้องครบถ้วนของผลประเมินดังกล่าวแต่อย่างใด ทั้งนี้ บริษัทหลักทรัพย์ เอเชีย เวลท์ จำกัด มิได้ยืนยันหรือรับรองความถูกต้องของผลการสำรวจ